

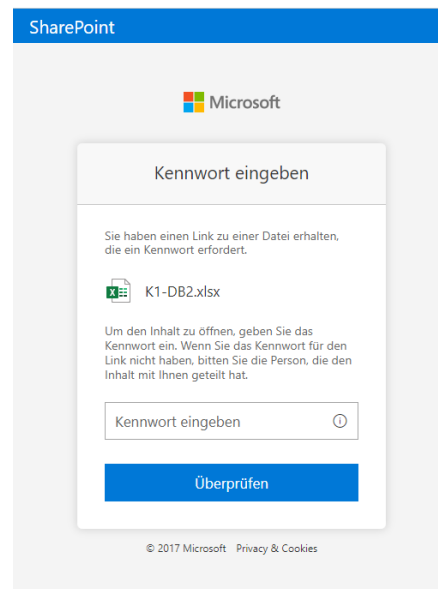
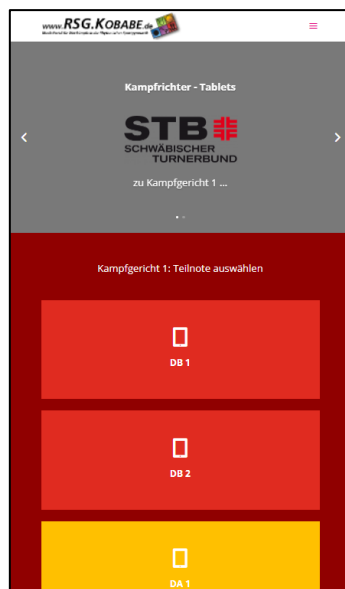


Eingabe auf den Tablets

Webseite <https://rsg-musikportal.kobabe.de/kampfrichter-tablets/> aufrufen



Tablett-Satz auswählen und Teilnote auswählen:



Die Wertungseingabe auf den Tablets ist passwortgeschützt. Das Passwort für den Wettkampf gibt das Kontrollkampfrichter bekannt. .

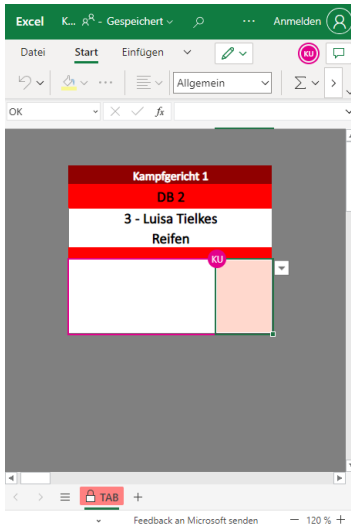
Es wird die Wertungseingabemaske im Browser mit der Online-Version von Excel geöffnet. Dort gibt es nur zwei Felder, in die etwas eingetragen werden kann. Der Rest (Übungsnummer, Name, Gerät) wird über das Programm gesteuert.

Die Kampfrichterkontrolle schaltet die aktuelle Übung frei, die vorherige Wertung wird gelöscht, Nummer, Name und Gerät werden aktualisiert, das Feld für die Wertungsfreigabe wird zurückgesetzt (rosa Hintergrund).

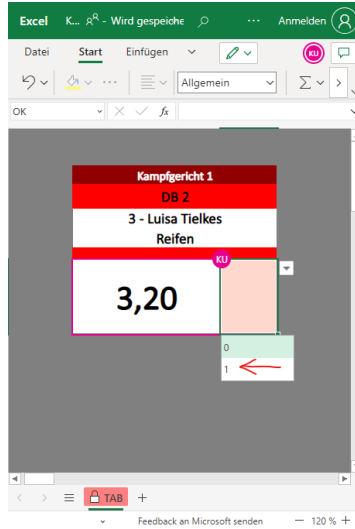
Zur Wertungseingabe: Wertung als Zahl mit **Komma als Dezimaltrennzeichen und ohne Leerzeichen** in das Wertungsfeld eingeben. Anschließend die Wertung durch die Eingabe von „1“ im Freigabefeld freigeben. Die Eingabe kann über die Auswahlliste, die sich unter dem kleinen Pfeil öffnet oder über die Tastatur als Zahl eingegeben werden. Wenn in dem Feld der Wert 1 steht, sieht die Kampfrichterkontrolle die Wertung. Zur Bestätigung färbt sich der Hintergrund grün.



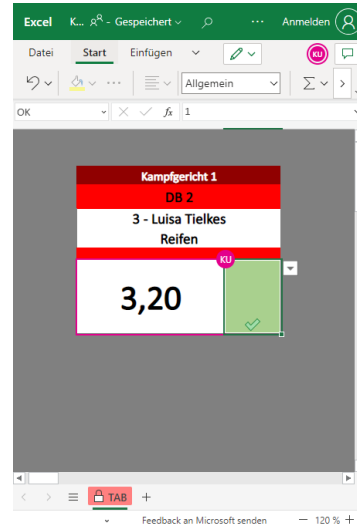
Kampfrichtertablets RSG TabKari V3.3



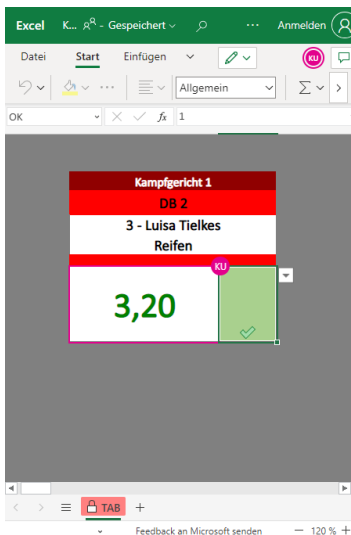
1. Warten auf Eingabe



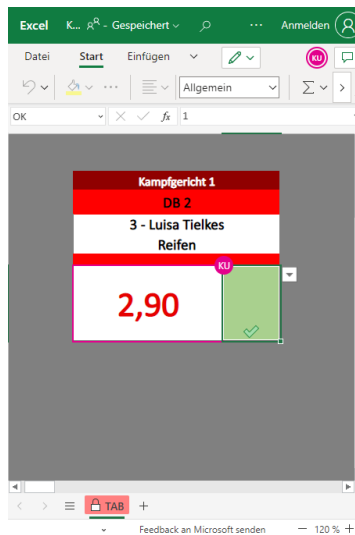
2. Wertungseingabe



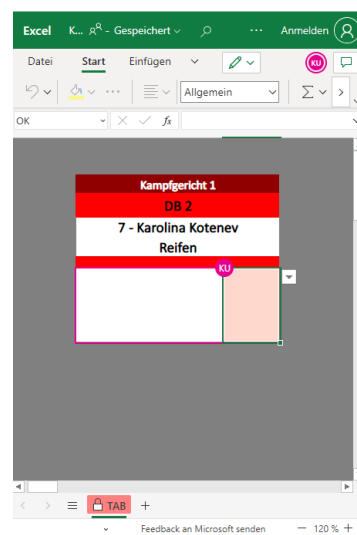
3. Wertung abgeben



4. Wertung übernommen



5. Korrektur durch OK



nächste Übung

ACHTUNG! Auf dem Handy muss im Browser der Desktop-Modus eingestellt sein, sonst benötigt man die mobile Excel App und ein Microsoft 365 Business / Schulkonto